

BESKONTAKTNA VRIJEDNOSNA KARTICA – KORISNIČKE UPUTE



Beskontaktna vrijednosna kartica, u daljnjem tekstu vrijednosna karta, najbolji je izbor za putnike koji povremeno koriste javni prijevoz.

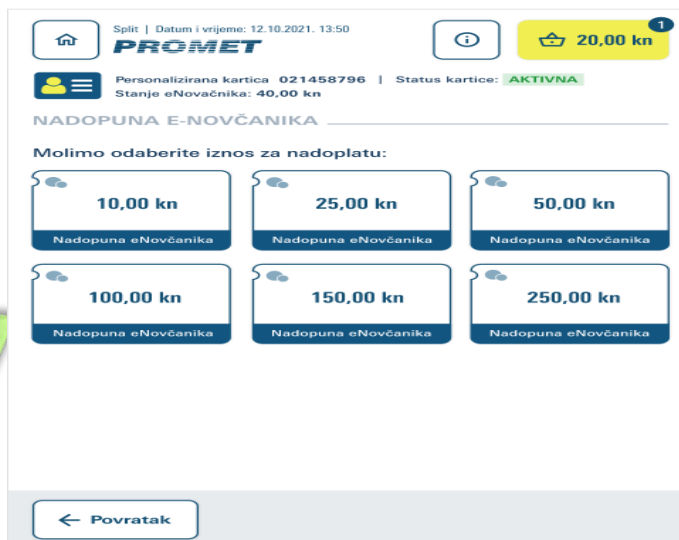
Nositelj je novčanog iznosa koji se koristi za kupnju pojedinačnih karata u samom vozilu putem validatora. Vrijednosna karta nije vezana uz ime i vrijedi na donositelja.

Gdje kupiti vrijednosnu kartu?

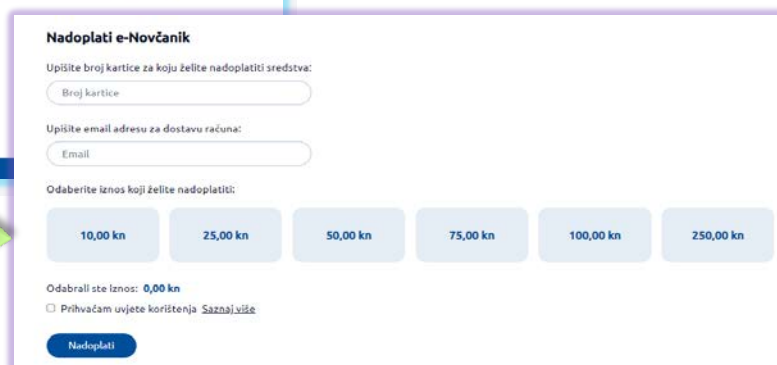
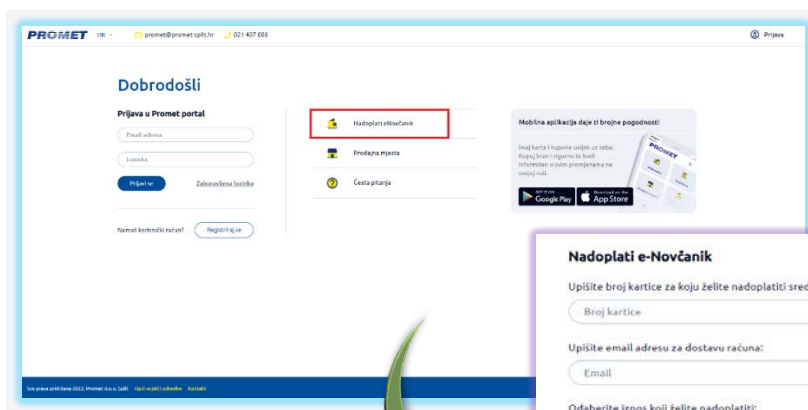
Vrijednosnu kartu možete kupiti na svim prodajnim mjestima Promet-a ili na kartomatu. Cijena vrijednosne karte je 20,00 kn, s početnim iznosom od 0,00 kuna.

Kako i gdje nadopuniti vrijednosnu kartu?

Nadoplata na vrijednosnu kartu je jednostavna i može se odraditi putem web portala, kartomata ili na svim prodajnim mjestima Promet-a. Kupac određuje novčani iznos nadoplate (do najviše 500 kuna) koji je raspoloživ za kupnju karte na validatoru.



Nadoplata vrijednosne karte na web portalu vrši se bez registracije upisom broja vrijednosne karte i upisom e-maila za dostavu računa. Plaćanje se vrši putem interneta – Corvus pay.



Kako koristiti vrijednosnu kartu?

Vrijednosnom kartom kupuju se pojedinačne karte u vozilu na validatoru. Može se kupiti karta za jednu ili više osoba. Postupak kupnje karte:

Korak 1. Na validatoru odaberite opciju Kupi kartu.

Korak 2. Odaberite odredište isključivo na liniji kojoj se vozite (**iznimka:** ukoliko se nalazite u gradu Splitu možete odabrati i sva ostala odredišta za koja postoji linija iz grada Splita).
Napomena: Polazište je automatski definirano lokacijom vozila u kojem se nalazite

Korak 3. Odaberi broj karata koji želiš kupiti na odabranoj relaciji. Nakon odabira potrebno je potvrditi pritiskom na ikonu „Kupi i aktiviraj“

Korak 4. Pristonite karticu za potvrdu i za završetak kupnje

Po završetku ova 4. koraka **karte su kupljene i automatski aktivirane, a iznos novčanih sredstava na vrijednosnoj kartici je umanjen.**

U slučaju presjedanja u drugo vozilo obavezno je pristoniti vrijednosnu kartu na validator kako bi kupljene karte bile ispravne. Ako je vrijeme valjanosti prethodno kupljene karte isteklo potrebno je izvršiti kupnju nove karte.



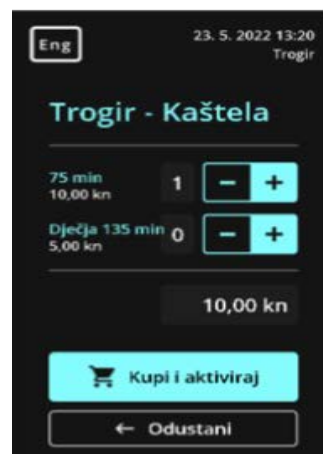
Korak 1.



Korak 2.



Korak 3.



Korak 4.

